



EY Type-A 再インストールにおける
CRYOケーブル固定方法の変更について




BF下のケーブル固定方法

(1) BF側面
PEEK板押さえ
変更なし




(2) BF底面
PEEKタイ+アンカー
変更なし



(3) BF下部
ロッドに直巻きから、専
用の配線固定器具へ変更
詳細次頁

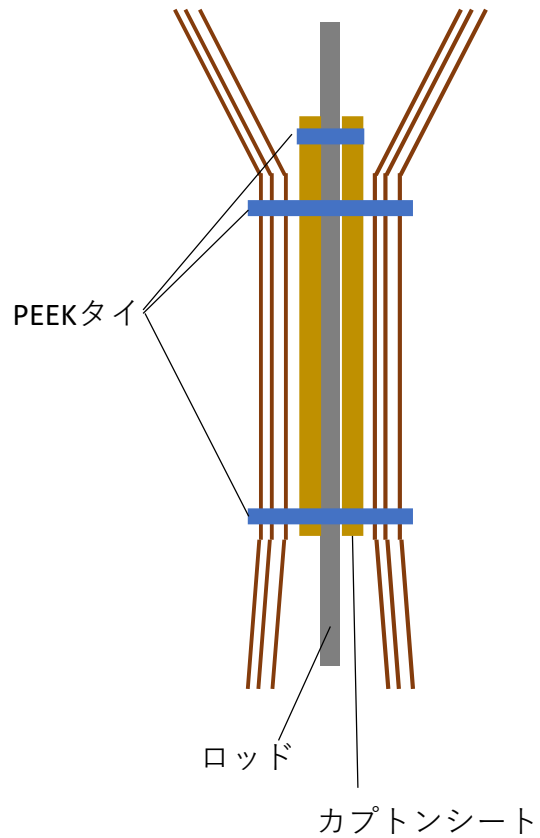
(4) コルゲート管内部
PEEKタイによる絞り
変更なし



輻射シールド



現在のBF下部の固定方法



現在の固定方法


- ロッドにカプトンシートを巻く（PEEKタイで固定）
- カプトンシートの上にケーブルを束ねてPEEKタイで上下2か所を固定



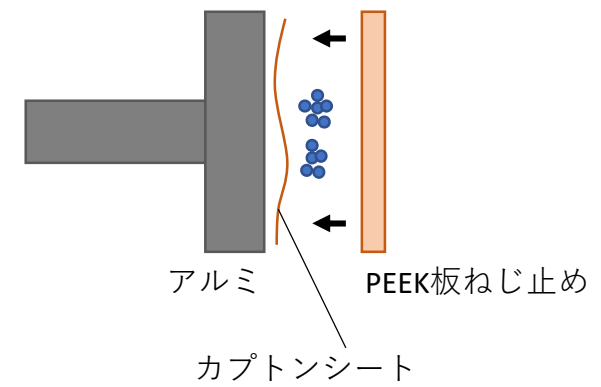
問題点：

PEEKタイをかなり強く締める必要がある
(ずり落ちてしまう)

固定方法の変更




スモールヘキサゴン
(ロッドに固定可能)



ケーブルの固定

固定方法の変更（続き）



他の場所でのヘキサゴン設置例